



## ANÁLISIS DE INTERCAMBIO COMERCIAL ARGENTINO A JUNIO DE 2021

### Intercambio Comercial Argentino en junio de 2021

*Los montos del intercambio comercial de junio superan no sólo los de 2020, cuando la actividad económica estaba muy restringida, sino también los de 2019.*

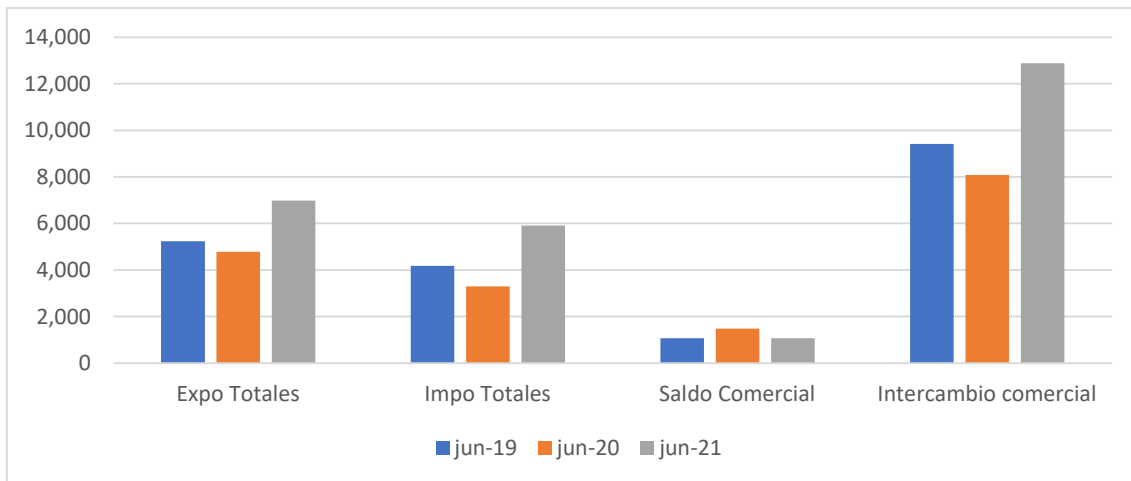
En el mes de junio de 2021, las exportaciones alcanzaron 6.976 millones de dólares, el mayor nivel registrado desde junio de 2014, en tanto que las importaciones totalizaron 5.909 millones de dólares.

El intercambio comercial (exportaciones más importaciones) alcanzó un monto de 12.885 millones de dólares, cifra que refleja un aumento 59,4% y 36,9% en relación a igual mes de 2020 y 2019, respectivamente.

Resulta destacable que las transacciones externas en términos mensuales, superan en términos significativos a los registros de 2019, cuando aún no se había iniciado la pandemia del COVID-19. Esto nos permite concluir que los incrementos observados respecto al 2019, no solo reflejan una recuperación con respecto a la baja actividad económica del año 2020, claramente afectado por la pandemia.

Otro elemento destacable, es que el saldo de la balanza comercial fue de 1.067 millones de dólares, con una caída en relación con igual mes del año anterior de 28,2% (-420 millones de dólares), ubicándose en niveles muy similares a junio del (1 millón de dólares menos). Estas mediciones, también reflejan cierta consolidación en la recuperación de la industria local, la que determina un aumento de las importaciones de insumos industriales y limitan el resultado de la balanza.

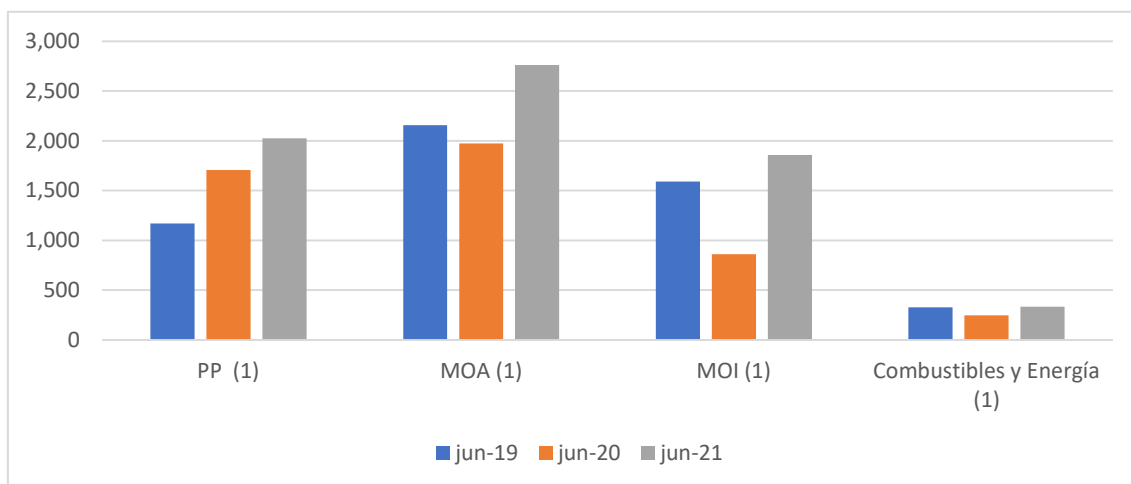
Gráfico 1. Exportaciones, importaciones, saldo comercial y intercambio comercial en millones de dólares. 2019 al 2021.



Fuente: Elaboración propia en base a datos INDEC.

El superávit de la balanza comercial en junio, responde a un aumento en el valor de exportaciones, del 45,8% y 33,2% respecto a igual mes del años anteriores (+2.190 millones de dólares) y 2019 (+1.737 millones de dólares). Todos los rubros exportables tuvieron un movimiento ascendente para los años 2020 y 2019 como se observa en el gráfico: los productos primarios (PP), 18,6% y 73,1%; las manufacturas de origen agropecuario (MOA), 39,9% y 28,1%; las manufacturas de origen industrial (MOI), 116,2% y 16,9%; los combustibles y energía (CyE), 35,2% y 2,5%.

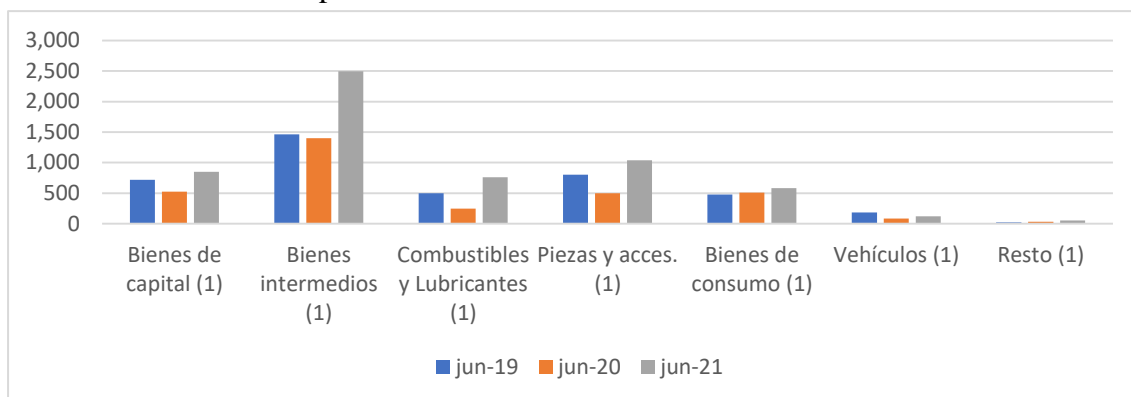
Gráfico 2. Rubros de exportaciones en millones de dólares. 2019 al 2021



Fuente: Elaboración propia en base a datos INDEC

El valor de las importaciones se incrementó en 79,1% y 41,9% respecto a igual mes del año anterior (+2.610 millones de dólares) y 2019 (+1.738 millones de dólares). En el desagregado por rubro se observan un aumento con respecto a los años 2020 y 2019 en los bienes de capital (BK), 62% y 18,5%; los bienes intermedios (BI), 78% y 70,4%; combustibles y lubricantes (CyL), 210,6% y 52,2%; piezas y accesorios para bienes de capital (PyA), 107,6% y 29,3%; bienes de consumo (BC), 14,3% y 22,4%; y resto, 74,2% y 145,5%, pero con una caída en comparación del 2019 en vehículos automotores de pasajeros (VA), -32,6% y con un aumento en comparación del 2020 de 45,9%.

Gráfico 3. Rubros de importaciones en millones de dólares. 2019 al 2021



Fuente: Elaboración propia en base a INDEC.

### **Intercambio Comercial Argentino en el primer semestre de 2021.**

Los datos del Intercambio Comercial Argentino (ICA) difundidos por el INDEC, muestran para el primer semestre del 2021 un valor total de 63.938 millones de dólares, desagregados en 35.339 millones correspondientes a exportaciones y 28.599 millones a importaciones (Ver Cuadro N° 1)

Cuadro N° 1

#### **INTERCAMBIO COMERCIAL ARGENTINO (ICA) - PRIMER SEMESTRE**

primer semestre	2017	2018	2019	2020	2021
TOTAL ICA	59.137	64.976	55.944	46.792	63938
Saldo expo - impo	-2.605	-4.890	5.636	8.314	6740

Fuente: INDEC

En el análisis comparativo del ICA en el último quinquenio, se puede observar que el valor alcanzado en 2021 ocupa el segundo lugar en la serie, acercándose al máximo de 64.976 millones de dólares registrado en 2018, pero con un resultado diametralmente opuesto.

El primer semestre del ICA-2021 resulta en un saldo positivo de 6.740 millones de dólares, mientras en 2018 el resultado fue negativo en 4890 millones. Con respecto al 2020, año de pandemia, aumenta el intercambio, pero en un contexto más equilibrado entre exportaciones e importaciones.

En la comparación interanual del Índice de Términos del Intercambio, el primer semestre de 2021 registra un crecimiento del 28.3% en el valor de exportaciones, el que responde a un aumento del 22.4% en precios y del 4.7% en cantidades. Por el lado de las importaciones, el incremento interanual asciende al 48.6%, resultado de un aumento del 8.6% en precio y 36.9% en cantidades.

Agosto 2021.-

*\*Material elaborado por el equipo económico del ISEPCi*